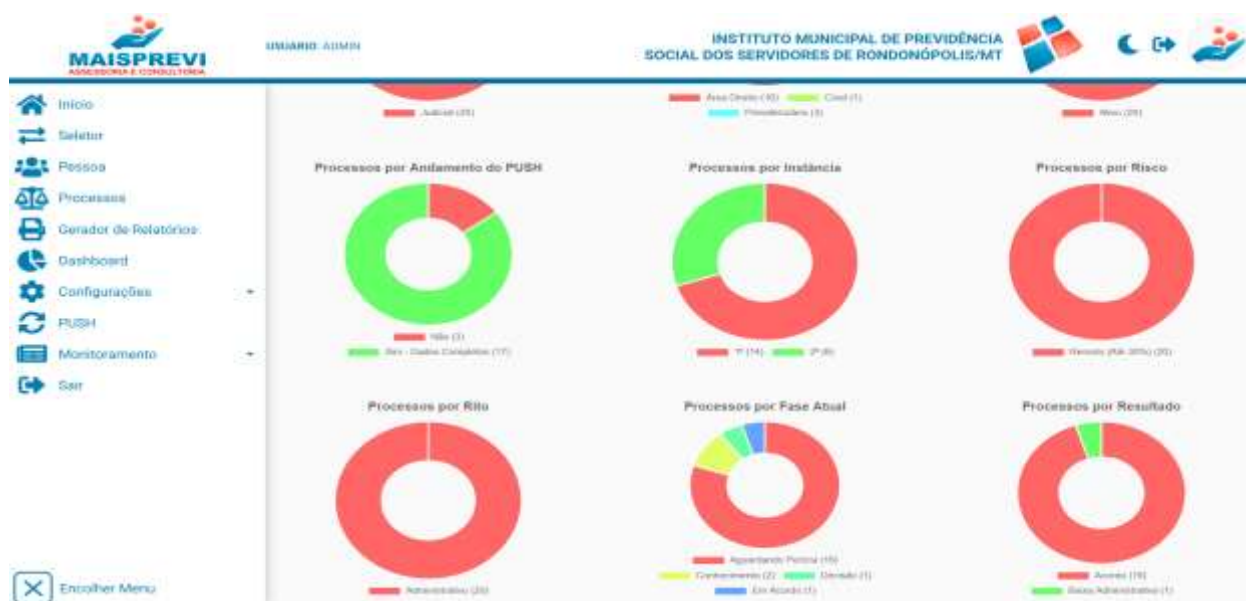
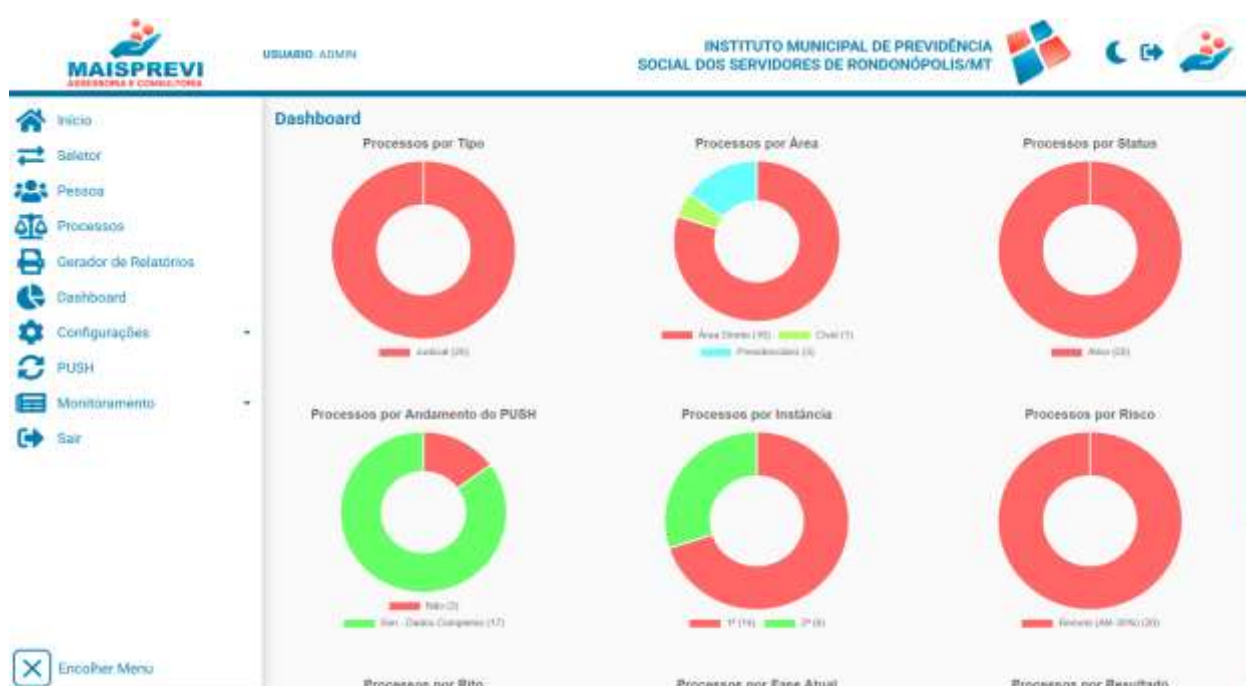


Manual Eletrônico do Sistema

Módulo Jurídico – Dashboard

Gestão de Processos do RPPS

1. Objetivo do Dashboard Jurídico







O Dashboard do Módulo Jurídico tem como objetivo apresentar uma visão gerencial e consolidada dos processos do RPPS, permitindo o acompanhamento rápido e estratégico da situação jurídica da entidade.

Por meio de gráficos intuitivos, o usuário consegue:

- Avaliar riscos processuais
- Monitorar o andamento dos processos
- Identificar volume por tipo, área, instância e status
- Apoiar a tomada de decisão administrativa e atuarial

2. Características Importantes da Tela

-  Tela exclusivamente informativa e analítica
-  Não possui campos de preenchimento
-  Não possui campos obrigatórios (*)
-  Os dados exibidos são alimentados automaticamente a partir dos cadastros de processos jurídicos


3. Descrição dos Gráficos – Imagem 1

(Visão Geral dos Processos Jurídicos)

3.1 Processos por Tipo

Exibe a quantidade de processos conforme o tipo cadastrado:

- Judicial
- Administrativo (quando aplicável)

 **Uso prático:** Permite identificar rapidamente se a maior parte das demandas do RPPS está concentrada em processos judiciais ou administrativos.

3.2 Processos por Área

Apresenta os processos classificados por área do direito:

- Previdenciário
- Administrativo
- Cível

✦ Uso prático: Auxilia na análise do impacto jurídico específico sobre a área previdenciária do RPPS, essencial para auditorias e avaliações de risco.

3.3 Processos por Status

Demonstra a situação atual dos processos:

- Ativo
- Encerrado (quando houver)

✦ Uso prático: Facilita o controle do passivo jurídico ativo da entidade.

3.4 Processos por Andamento do PUSH

Indica se os processos possuem monitoramento automático (PUSH):

- Sim – Dados Completos
- Não

✦ Uso prático: Ajuda a identificar processos que precisam ser regularizados para permitir acompanhamento automático de movimentações judiciais.

3.5 Processos por Instância

Distribuição dos processos conforme a instância:

- 1ª Instância
- 2ª Instância

✦ Uso prático: Permite avaliar o grau de maturidade e complexidade das demandas judiciais do RPPS.

3.6 Processos por Risco

Classificação dos processos conforme o risco jurídico:

- Remoto (até 30%)
- Possível
- Provável

✦ Uso prático:

Essencial para:

- Planejamento financeiro
 - Provisões contábeis
 - Relatórios atuariais e de governança
-

4. Descrição dos Gráficos – Imagem 2

(Visão Complementar e Detalhamento do Dashboard)

4.1 Processos por Rito

Apresenta os processos conforme o rito:

- Administrativo
- Judicial (quando aplicável)

✦ Uso prático:

Facilita a compreensão da natureza processual predominante no RPPS.

4.2 Processos por Fase Atual

Demonstra em qual fase os processos se encontram:

- Aguardando Perícia
- Conhecimento
- Decisão
- Em Acordo

✦ Uso prático:

Permite priorizar ações jurídicas e administrativas conforme o estágio do processo.

4.3 Processos por Resultado

Exibe os desfechos dos processos já analisados:

- Acordo
- Baixa Administrativa
- Outros resultados conforme cadastro

✦ Uso prático:

Auxilia na análise histórica de resultados e na avaliação da efetividade da atuação jurídica do RPPS.

5. Atualização das Informações do Dashboard

As informações exibidas no Dashboard são atualizadas automaticamente a partir:

- Do cadastro correto dos processos
- Da atualização das movimentações
- Da classificação de risco
- Do status e fase do processo

✦ Importante:

Caso algum gráfico não reflita corretamente a realidade, recomenda-se verificar:

- Cadastro do processo
 - Campos de risco, fase, instância e status
 - Atualização das movimentações
-

6. Boas Práticas de Utilização

✓ Manter os processos sempre atualizados;

✓ Classificar corretamente risco e fase de Processo;

✓ Utilizar o Dashboard como ferramenta de apoio à gestão e à tomada de decisão;

✓ Conferir periodicamente os gráficos para identificação de alertas jurídicos.

7. Conclusão

O Dashboard do Módulo Jurídico é uma ferramenta estratégica para a Gestão do RPPS, proporcionando:

- Transparência
- Controle do passivo jurídico
- Apoio à governança e conformidade legal

Seu uso adequado contribui diretamente para uma gestão previdenciária mais segura e eficiente.